

# My Bullet Journal

Key

Regeln

Erste Seite: Allgemein

# Wichtige



# Informationen

A large, empty rectangular frame with a thick grey border, intended for information. The frame is centered on the page and occupies most of the vertical space. The interior of the frame is white and completely blank.

# Future

1

2

3

Januar

Februar

März

# Planning

4

5

6

April

Mai

Juni

Rückseite: Allgemein

„Wir sind, was wir  
denken. Alles, was wir  
sind, entsteht aus  
unseren Gedanken.  
Mit unseren Gedanken  
formen wir die Welt.“

Buddha

# LEVEL 10





# Meine Ziele 2018

Ziel 1

Ziel 2

Ziel 3

Ziel 4

# My Affirmation

---

---


# My Vision Board



Wunsch-




# Zettel



Rückseite: Ziele

# Monthly

## Dashboard



Erste Seite: Monatssetup

# Monthly

<input type="checkbox"/>	<input type="checkbox"/>	<input type="checkbox"/>
<input type="checkbox"/>	<input type="checkbox"/>	<input type="checkbox"/>
<input type="checkbox"/>	<input type="checkbox"/>	<input type="checkbox"/>
<input type="checkbox"/>	<input type="checkbox"/>	<input type="checkbox"/>
<input type="checkbox"/>	<input type="checkbox"/>	<input type="checkbox"/>



# Log


# Weekly

Montag	<input type="checkbox"/> € <input type="checkbox"/> W	
Dienstag	<input type="checkbox"/> € <input type="checkbox"/> W	
Mittwoch	<input type="checkbox"/> € <input type="checkbox"/> W	

Entsprechend der  
Wochenanzahl ausdrucken

# Log

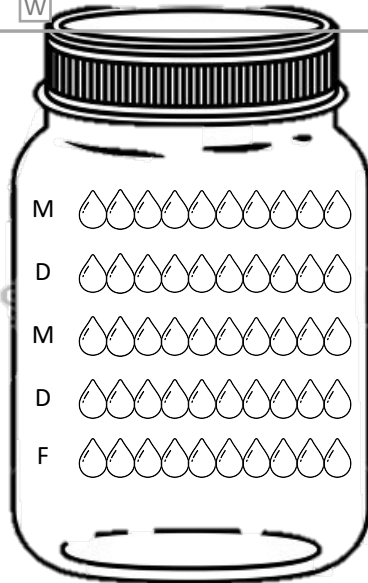
Donnerstag

€  
W

Freitag

€  
W

Samstag und Sonntag



Entsprechend der  
Wochenanzahl ausdrucken

# Monthly

## To do List



# Monthly

## To do List

---

---

# Meine Ausgaben

---

---

# Mein Haushaltsplan

---

---

# Monats

## Review

Was hat (nicht) funktioniert?

Wie war die Stimmung/ die Gesundheit/ das Leben?

Was war lebenswert/ eine tolle Erinnerung?



Letzte Seite: Monatssetup